

Il cilindro allargatore curvo in gomma serie G è utilizzato in molteplici impieghi:

- macchine tissue • size press • patinatrice
- sezione presse • pope • taglierina

Ampia gamma di rivestimenti in gomma quali, antiabrasione, antiadesivi, alte temperature e rigature della tavola. Esecuzioni speciali su richiesta.

The G Series rubber spreader roll is used many applications:

- Tissue machines • Size press
- Coating machine • Press section
- Pope • Cutter

Wide range of rubber coatings, such as abrasionproof, anti-adhesive, high temperatures and cover grooving. Special executions upon request.

Der gekrümmte Breitstreckwalzen aus Gummi der Serie G ist für mehrere Anwendungen geeignet:

- Tissue-Maschinen • Size press
- Streichmaschine • Presse Sektion
- Pope • Schneidemaschine

Weite Palette von Gummiverkleidungen, reibfest, abhäsiv, geeignet für hohe Temperaturen und gegen Tischrillenbildung. Sonderausführungen nach Anfrage.

Le rouleau élargisseur courbe Tecnomec 3 avec revêtement caoutchouc série G est utilisé pour de nombreuses positions de travail:

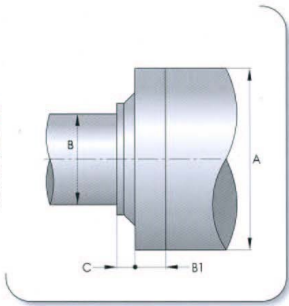
- Machines à Ouate • Size Press
- Coucheuse • Section Presse
- Pope • Coupeuse

Un très grand nombre de revêtement comme anti-abrasion, anti-adhésif, haute et très haute température, rainurage du revêtement et fabrication spéciale sur demande.

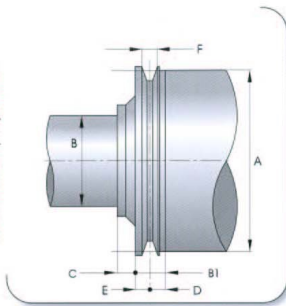


type	A	B	T
G125	125	60	2500
G150	150	75	3000
G175	175	90	4000
G200	200	105	5000
G230	230	120	6000
G280	280	160	7000
G350	350	210	9000

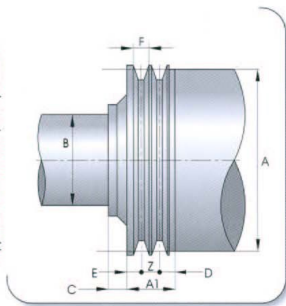
Standard / Standard  
Standard / Standard



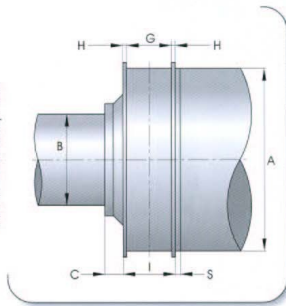
Trapezoidale / Sheave for V belt  
Keilriemenscheibe / Trapezoidale



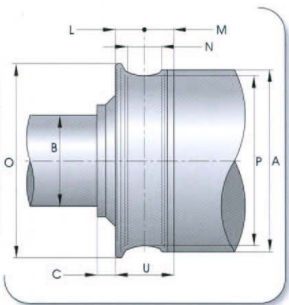
2 trapezoidali / Double sheave for V belt  
Doppelkeilriemenscheibe / 2 trapezoidale



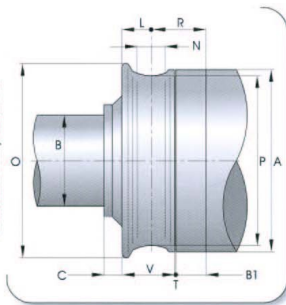
Piana / Flat  
Flachriemenscheibe / Plate



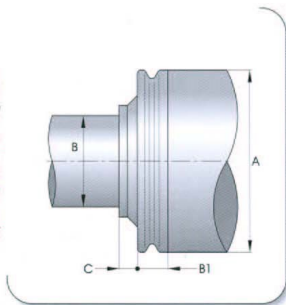
Fissa luni / Fixed sheave for rope  
Feste Seilscheibe / Cable fixes




Folle luni / Idle sheave for rope  
Lose Seilscheibe / Cable fous



Testata a sgocciolatoio / Drip head  
Troplende / Extrémité à égouttoir



Orientabile / Swinging head  
Schwenkbare Scheibe / Orientable



type	A	B	B1	C	D	E	F	G	H	I	L	M	N	O	P	R	S	T	U	V	Z	A1
G125	125	60	23	15	11	12	Z	35	3	41	22	24	27	135	115	43	4	1	46	41	/	/
G150	150	75	25	15	13	12	A	37	3	43	24	24	28	160	140	45	4	1	48	43	/	/
G175	175	90	27	18	14	13	B	38	4	46	25	26	30	185	163	49	4	1	51	46	/	/
G200	200	105	35	18	17	18	B	38	4	46	25	28	30	210	188	57	7	1	53	46	/	/
G230	230	120	35	18	14	10,5	3V	50	5	60	27	30	35	240	218	59,5	7	1,5	57	50	10,5	35
G280	280	160	40	22	18,5	16	5V	60	5	70	35	37	45	295	268	71,5	7	1,5	72	65	17,5	52
G350	350	210	40	22	18,5	16	5V	60	5	70	37,5	39,5	50	370	338	74	7	1,5	77	70	17,5	52

Testate disponibili  
Available heads  
Erhältliche walzenenden  
Extrémités disponibles